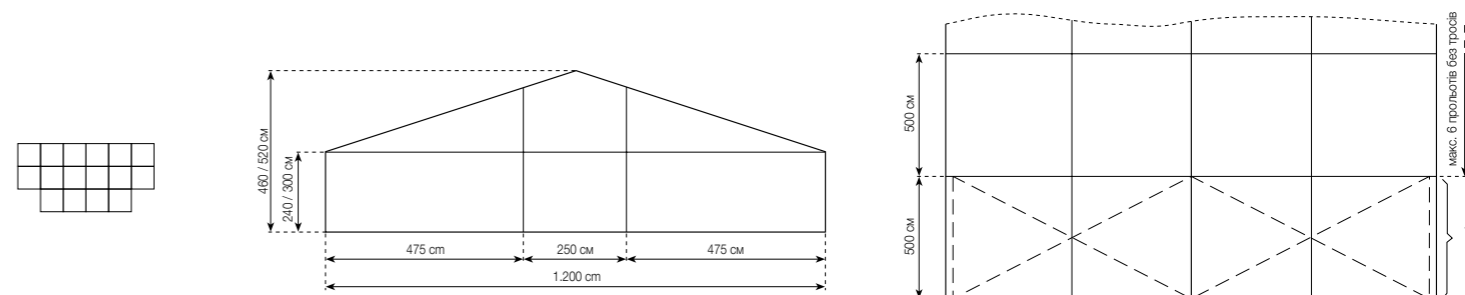




1.200/240/460 & 1.200/300/520



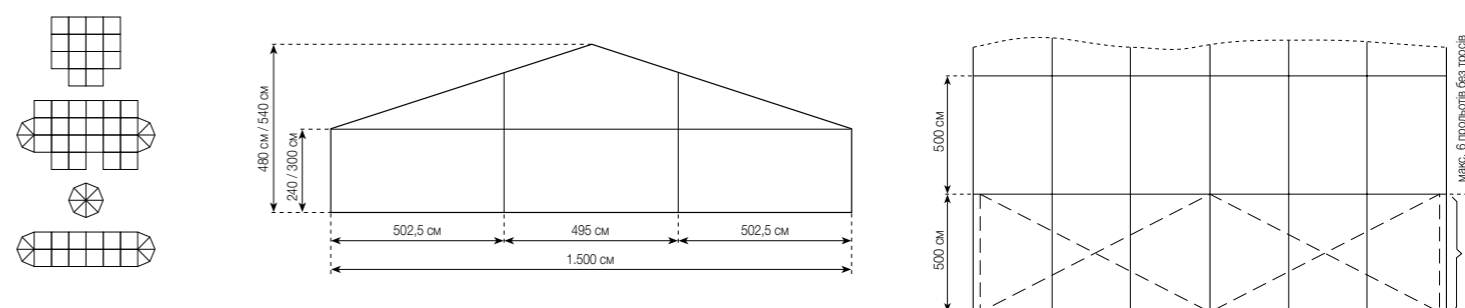
ТЕХНІЧНІ ДАНІ

BIG TENT 1.200 - 1.500 cm

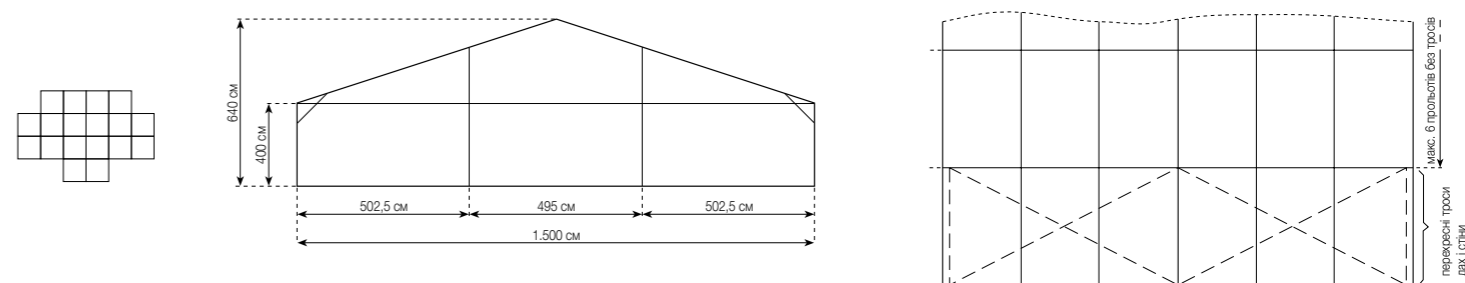
СТАНДАРТНА КОМПЛЕКТАЦІЯ

Прольоти, см	1.200	1.200	1.500	1.500	1.500
Висота стінки, см	240	300	240	300	400
Висота даху, см	460	520	480	540	640
Нахил даху, см	20	20	18	18	18
Крок подовження, см	500	500	500	500	500
Найдовший елемент, см	636	636	800	800	800
Основний профіль, мм	160 x 100 x 3			220 x 100 x 3	
Стойок на фронтон, шт.	2	2	2	2	2

1.500/240/480 & 1.500/300/540



1.500/400/640



Міп довжина конструкції, см	1.000	1.000	1.000	1.000	1.000
Мах довжина конструкції	Подовження відповідно до встановленого кроку - дивись вище				
Макс. швидкість вітру відповідно до EN	100 км/год				
Особливості конструкції	Усунення бічних тросів за рахунок установки порталів.				
Підлога	<ul style="list-style-type: none"> • Дерев'яна підлога з дерев'яною або сталю-алюмінієвою основою • Касетна підлога • Компактна підлога • Підлога для великих навантажень 				
Покриття з тенту	RÖDER №1, тент з покриттям PVDF (містить фтор-полімер), згідно DIN 18204				

ЗАПИТАННЯ І КОМЕНТАРІ

Ми надали вам зведення основних даних і розмірів наших стандартних конструкцій. Ми не можемо гарантувати точність наданої інформації. Ми не несемо відповідальності за помилки або орфографічні помилки. Ми будемо раді зустрітись з вами особисто, щоб допомогти вам знайти ідеальне приміщення, що відповідає вашим вимогам. Якщо у вас є які-небудь питання щодо можливих розмірів, спеціальних конструкцій, розширення або модернізації, або якщо вам потрібні додаткові технічні дані, наша команда буде рада допомогти.