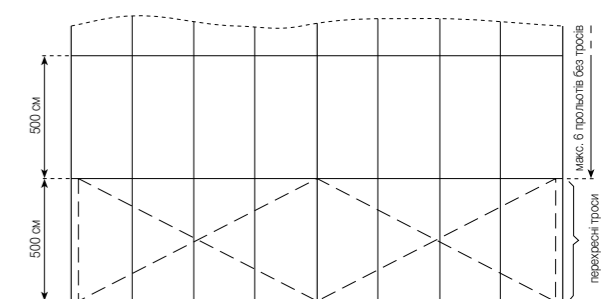
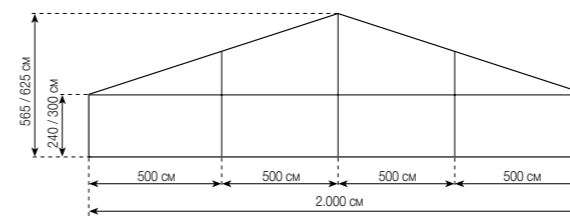
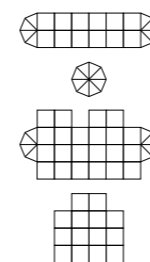


2.000/240/565 & 2.000/300/625



ТЕХНІЧНІ ДАНІ

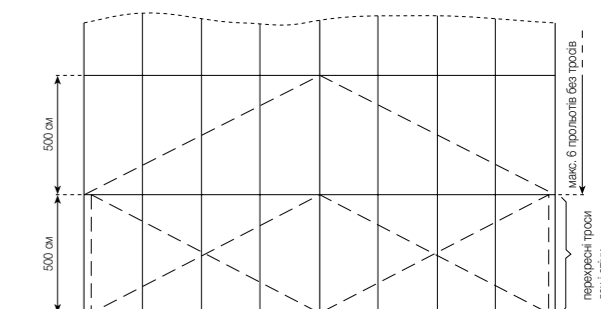
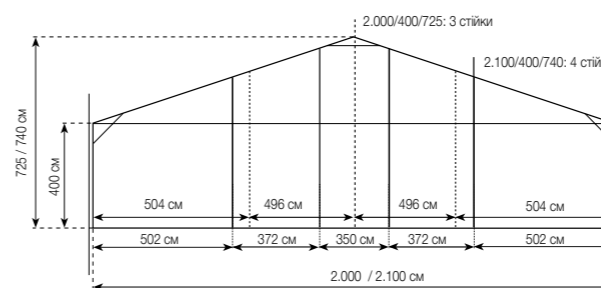
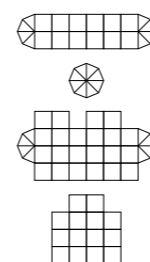
BIG TENT 2.000

СТАНДАРТНА КОМПЛЕКТАЦІЯ

Прольоти, см	2.000	2.000	2.000
Висота стіни, см	240	300	400
Висота даху, см	565	625	725
Нахил даху, град.	18	18	18
Крок подовження, см	500	500	500
Найдовший елемент, см	1.070	1.070	1.070
Основний профіль, мм		220 x 100 x 3	220 x 100 x 4
Стойок на фронтон, шт.	3/4	3/4	3/4

Мін. довжина конструкції, см	2.000	2.000	1.000
Макс. довжина конструкції	Подовження відповідно до встановленого кроку		
Макс. швидкість вітру відповідно EN	100 км/год		
Особливості конструкції	Усунення бічних тросів за рахунок установки порталів.		
Підлога	<ul style="list-style-type: none"> Дерев'яна підлога з дерев'яною або сталю-алюмінієвою основою Касетна підлога Компактна підлога Підлога для великих навантажень 		
Покриття з тенту	RÖDER №1, тент з покриттям PVDF (містить фтор-полімер), згідно DIN 18204		

2.000/400/725 & 2.100/400/740



ЗАПИТАННЯ І КОМЕНТАРІ

Ми надали вам зведення основних даних і розмірів наших стандартних конструкцій. Ми не можемо гарантувати точність наданої інформації. Ми не несемо відповідальності за помилки або орфографічні помилки. Ми будемо раді зустрітися з вами особисто, щоб допомогти вам знайти ідеальне приміщення, що відповідає вашим вимогам. Якщо у вас є які-небудь питання щодо можливих розмірів, спеціальних конструкцій, розширення або модернізації, або якщо вам потрібні додаткові технічні дані, наша команда буде рада допомогти.