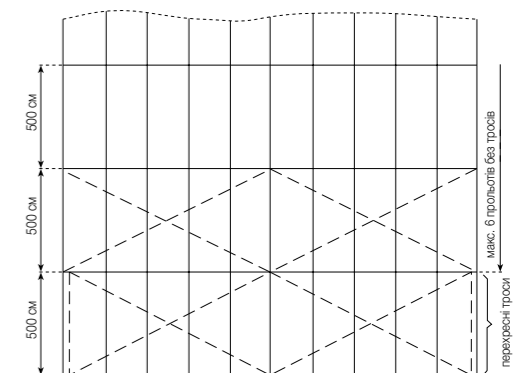
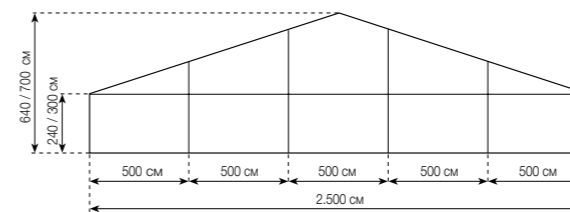
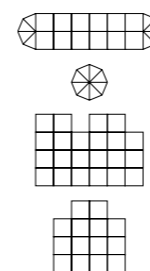




2.500/240/640 & 2.500/300/700



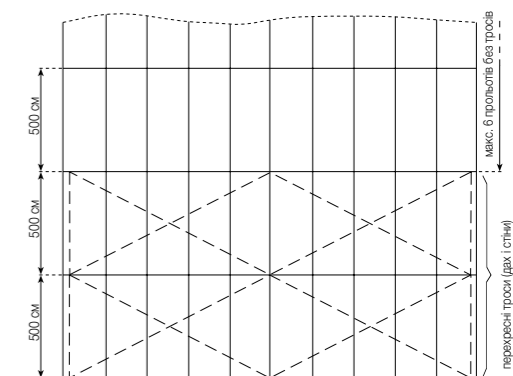
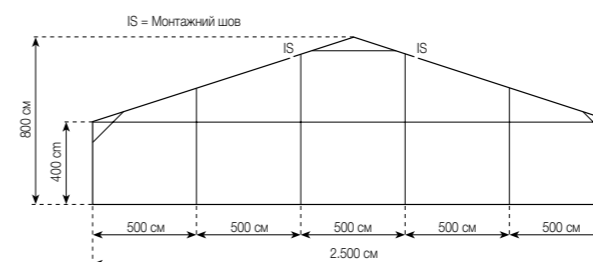
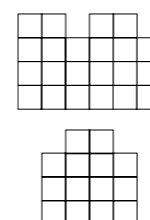
ТЕХНІЧНІ ДАНІ

BIG TENT 2.500 - 3.000 см

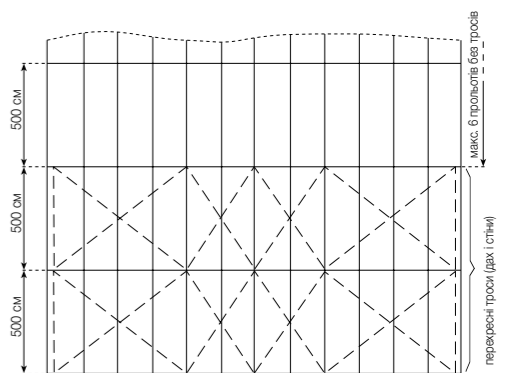
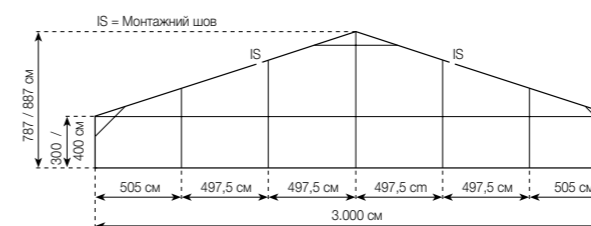
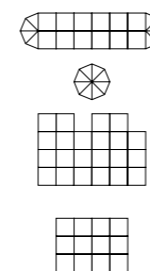
СТАНДАРТНА КОМПЛЕКТАЦІЯ

Прольоти, см	2.500	2.500	2.500	3.000	3.000
Висота стінки, см	240	300	400	300	400
Висота даху, см	640	700	800	787	887
Нахил даху, градус	18	18	18	18	18
Крок подовження, см	500	500	500	500	500
Найдовший елемент, см	1.064	1.064	1.070	1.070	1.070
Основний профіль, мм	220 x 100 x 4			250 x 120 x 4/5	
Стійок на фронтон, шт.	4	4	4	5	5

2.500/400/800



3.000/300/787 & 3.000/400/887



Мін. довжина конструкції, см	2.000	2.000	2.000	2.000	2.000
Макс. довжина конструкції	Подовження відповідно до встановленого кроку				
Макс. швидкість вітру відповідно до EN	100 км/год				
Додаткове обладнання	Усунення бічних тросів за рахунок установки порталів.				
Підлога	<ul style="list-style-type: none"> • Дерев'яна підлога з дерев'яною або сталю-алюмінієвою основою • Касетна підлога • Компактна підлога • Підлога для великих навантажень 				
Покриття з тенту	RÖDER №1, тент з покриттям PVDF (містить фтор-полімер), згідно DIN 18204				

ЗАПИТАННЯ І КОМЕНТАРІ

Ми надали вам зведення основних даних і розмірів наших стандартних конструкцій. Ми не можемо гарантувати точність наданої інформації. Ми не несемо відповідальності за помилки або орфографічні помилки. Ми будемо раді зустрітися з вами особисто, щоб допомогти вам знайти ідеальне приміщення, що відповідає вашим вимогам. Якщо у вас є які-небудь питання щодо можливих розмірів, спеціальних конструкціях, розширення або модернізації, або якщо вам потрібні додаткові технічні дані, наша команда буде рада допомогти.