

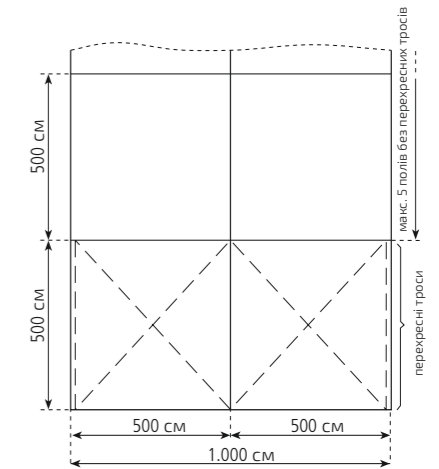
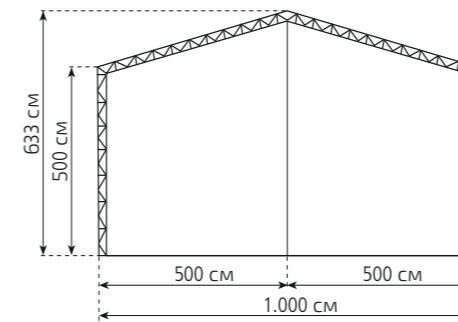
ТЕХНІЧНІ ДАНІ

ПРОМИСЛОВИЙ ЗАЛ | T-LINE

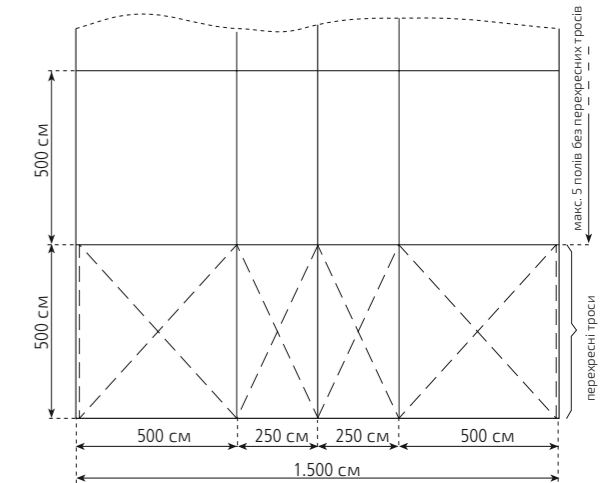
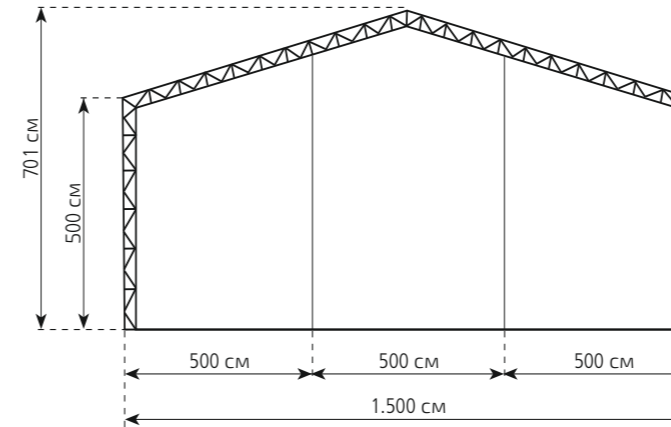
СТАНДАРТНА КОМПЛЕКТАЦІЯ

Прольот, см	1.000	1.500	2.000
Висота стіни, см	500	500	500
Висота конструкції, см	633	701	768
Нахил даху, градус	15 °	15 °	15 °
Крок подовження, см	500	500	500
Основний профіль	Сталеві ґратчасті прогони	Сталеві ґратчасті прогони	Сталеві ґратчасті прогони
Фронтіві стійки, од.	1	2	3
Макс. швидкість вітру відповідно до EN, км/год.			100
Снігове навантаження, кН/м ²			2,4
Покриття з тенту	RÖDER №1, тент з покриттям PVDF (містить фтор-полімер), згідно DIN 18204		
Стандартний фасад (стіни)	<ul style="list-style-type: none"> Листовий метал форми трапеції, оцинкований, пофарбований, всередині захисний лак Сандвіч-елементи ISO, листові сталь, оцинкована (всередині і зовні), з відбортковою, заповнення піна з поліуретаном 		

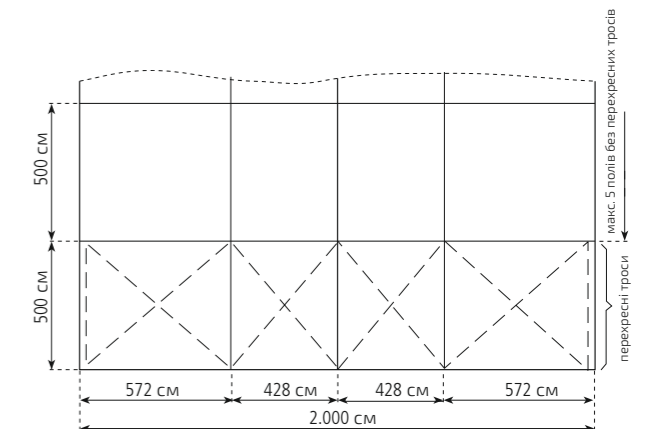
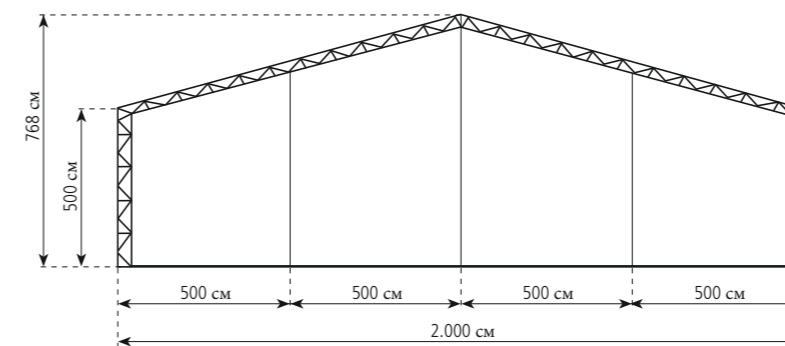
T-LINE 1.000/500/633



T-LINE 1.500/500/701



T-LINE 2000/500/768



ЗАПИТАННЯ І КОМЕНТАРІ

Ми надали вам зведення основних даних і розмірів наших стандартних конструкцій. Ми не можемо гарантувати точність наданої інформації. Ми не несемо відповідальності за помилки або орфографічні помилки. Ми будемо раді зустрітися з вами особисто, щоб допомогти вам знайти ідеальне приміщення, що відповідає вашим вимогам. Якщо у вас є які-небудь питання щодо можливих розмірів, спеціальних конструкціях, розширення або модернізації, або якщо вам потрібні додаткові технічні дані, наша команда буде рада допомогти.