

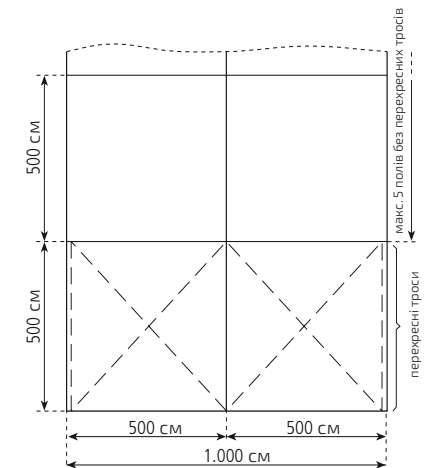
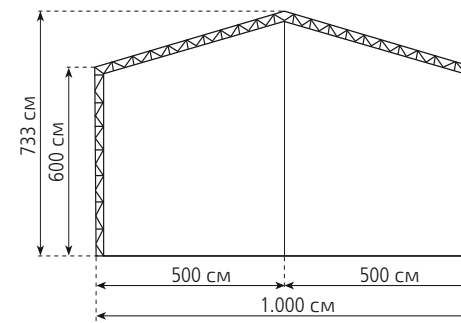
## ТЕХНІЧНІ ДАНІ

## ПРОМИСЛОВИЙ ЗАЛ | T-LINE

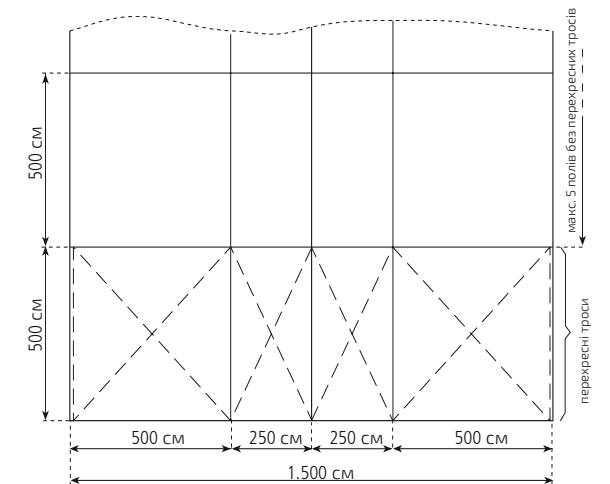
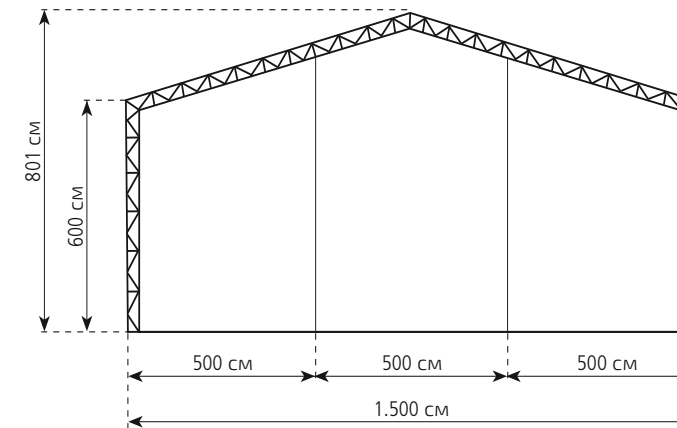
## СТАНДАРТНА КОМПЛЕКТАЦІЯ

Прольот, см	1.000	1.500	2.000
Висота стіни, см	600	600	600
Висота конструкції, см	733	801	868
Нахил даху, градус	15 °	15 °	15 °
Крок подовження, см	500	500	500
Основний профіль	Сталеві ґратчасті прогони	Сталеві ґратчасті прогони	
Фронтіві стійки, од.	1	2	3
Макс. швидкість вітру відповідно до EN, км/год.			100
Снігове навантаження, кН/м <sup>2</sup>			2,4
Покриття з тенту	RÖDER №1, тент з покриттям PVDF (містить фтор-полімер), згідно DIN 18204		
Стандартний фасад (стіни)	<ul style="list-style-type: none"> <li>Листовий метал форми трапеції, оцинкований, пофарбований, всередині захисний лак</li> <li>Сандвіч-елементи ISO, листова сталь, оцинкована (всередині і зовні), з відбортовкою, заповнення піна з поліуретаном</li> </ul>		

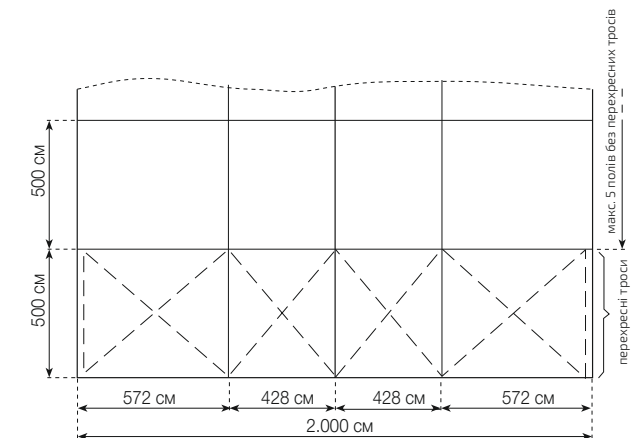
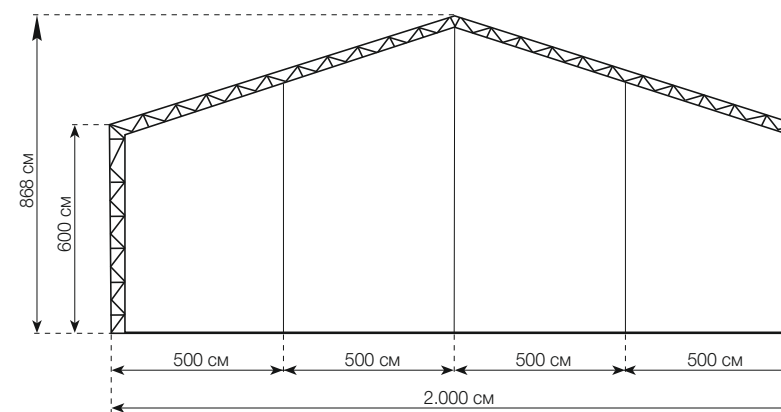
## T-LINE 1.000/600/733



## T-LINE 1.500/600/801



## T-LINE 2000/600/868



## ЗАПИТАННЯ І КОМЕНТАРІ

Ми надали вам зведення основних даних і розмірів наших стандартних конструкцій. Ми не можемо гарантувати точність наданої інформації. Ми не несемо відповідальності за помилки або орфографічні помилки. Ми будемо раді зустрітися з вами особисто, щоб допомогти вам знайти ідеальне приміщення, що відповідає вашим вимогам. Якщо у вас є які-небудь питання щодо можливих розмірів, спеціальних конструкцій, розширення або модернізації, або якщо вам потрібні додаткові технічні дані, наша команда буде рада допомогти.