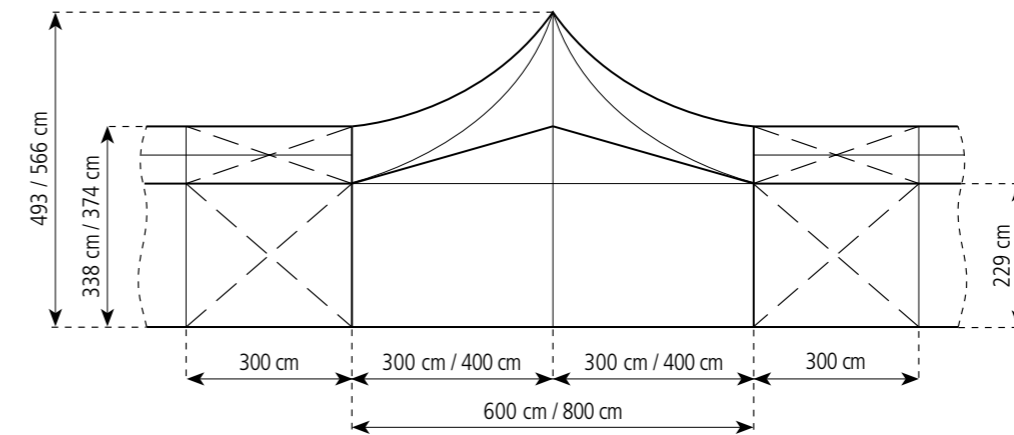




600/229/338 & 800/229/374

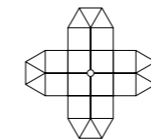
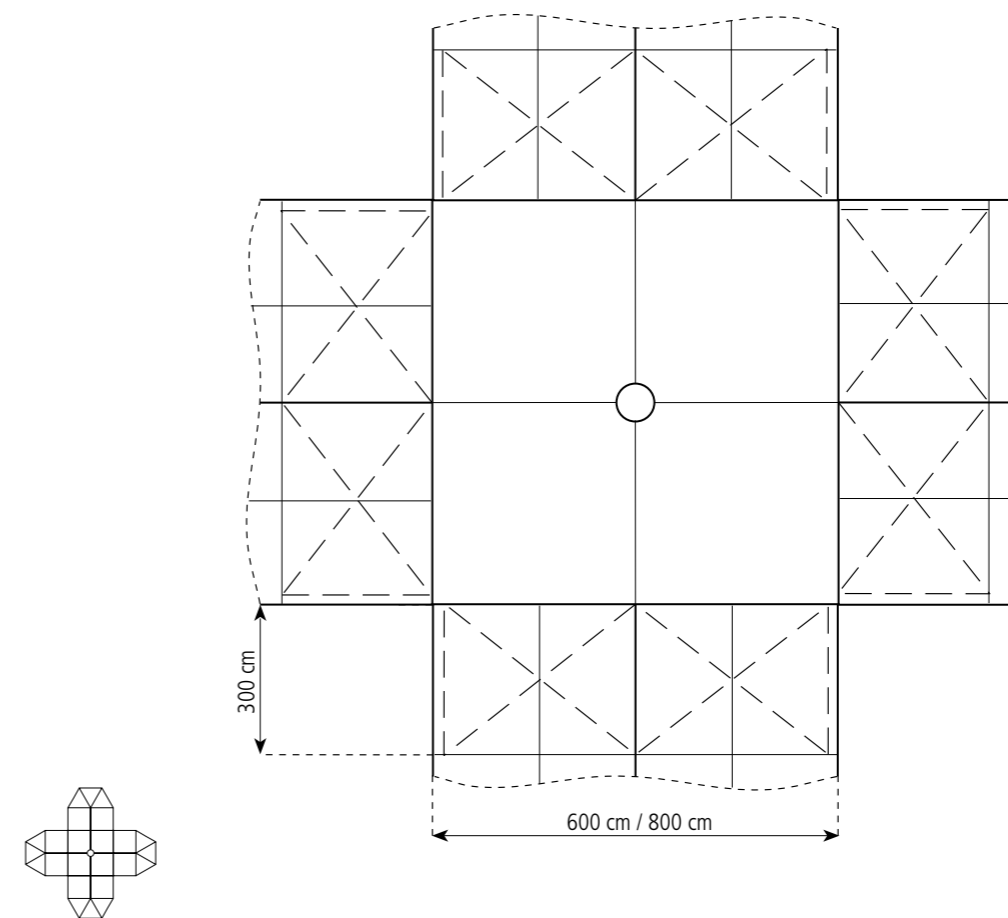


TECHNISCHE DATEN

MEGA QUATTRO

STANDARDVERSION

Spannweite	600 cm	800 cm
Seitenhöhe	229 cm	229 cm
Firsthöhe	338 cm	374 cm
Hochpunkt	493 cm	566 cm
Giebelstütze	1	1
Dachneigung	20°	20°
Binderabstand / Raster	300 cm	300 cm
Min. Aufstelllänge	Min. 1 Verbandsfeld je Richtung	
Max. Aufstelllänge	Im Rastermaß in allen Richtungen beliebig erweiterbar	
Längstes Bauteil	430 cm	430 cm
Hauptprofil	81 x 48 x 3 mm oder optional 94 x 48 x 3 mm	
Eckverbindung	Stielriegel	
Max. zul. Windgeschwindigkeit nach EN	80 km/h	
Spezielle Ausführung	Wegfall der Windverbandskreuze durch den Einbau von Portalen	
Anbaumöglichkeit	<ul style="list-style-type: none"> • ½ 6-Eck an Giebelseiten • Wirtschaftsanbau 	
Fußboden	<ul style="list-style-type: none"> • Kassettenfußboden 	
Bepanung	RÖDER Nr. 1, PVDF-beschichtete Plane gefertigt nach DIN 18204	



FRAGEN UND ANREGUNGEN

Wir haben für Sie die wichtigsten Daten und Maße unserer Standardkonstruktionen zusammengefasst. Alle Angaben sind ohne Gewähr. Für Druck- und Rechtschreibfehler wird keine Haftung übernommen. Gerne beraten wir Sie in einem persönlichen Gespräch über die optimale Raumlösung für Ihren Bedarf. Für Fragen zu Zwischenmaßen, speziellen Sonder-, An- und Umbauten sowie für weitere technische Daten steht Ihnen Ihr RÖDER Team gerne zur Verfügung.