

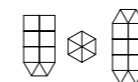
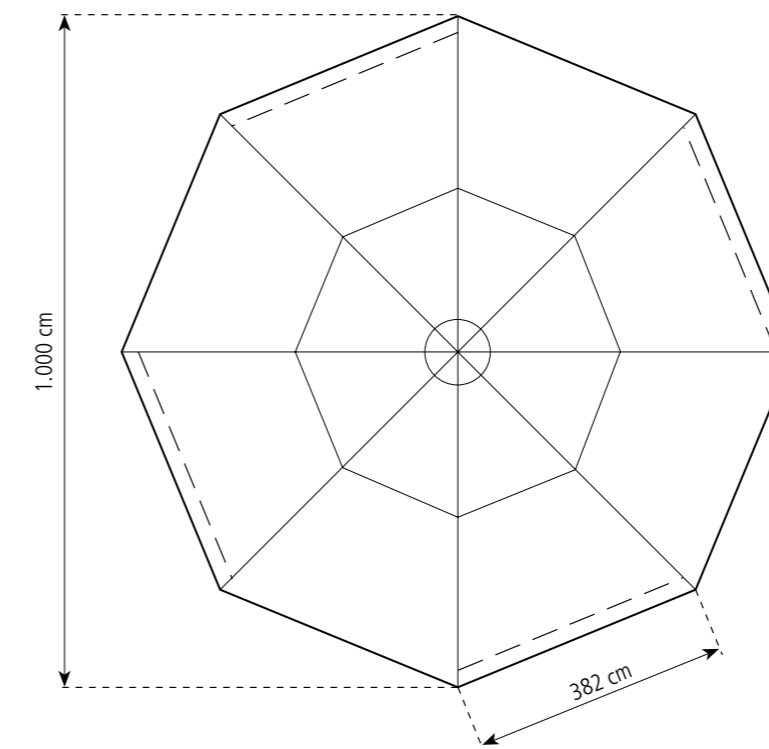
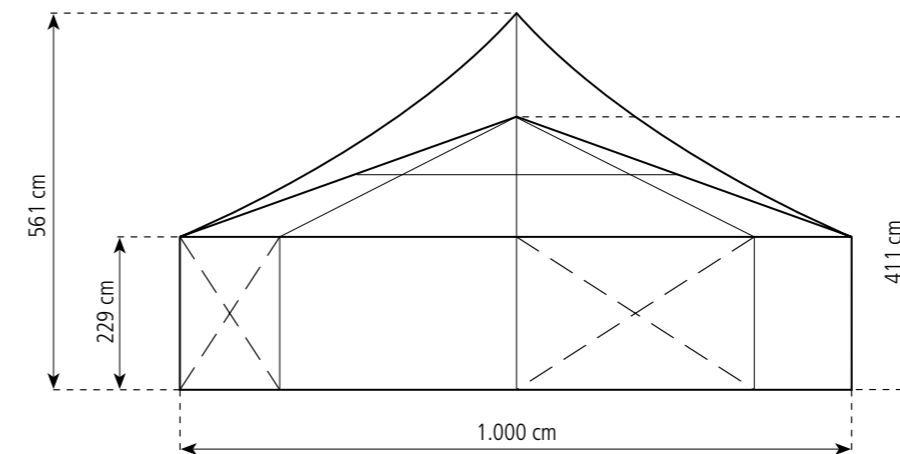

**TECHNISCHE
DATEN**

ACHTECKZELT

STANDARDVERSION

Spannweite	1.000 cm
Seitenhöhe	229 cm
Seitenlänge	382 cm
Firsthöhe Pavillondach	411 cm
Firsthöhe Membrandach	561 cm
Dachneigung	20°
Überdachte Fläche	70,2 m ²
Längstes Bauteil	540 cm
Hauptprofil	94 x 48 x 3mm
Eckverbindung	Stielriegel
Max. zul. Windgeschwindigkeit nach EN	80 km/h
Spezielle Ausführung	Wegfall der Windverbandskreuze durch den Einbau von Portalen
Anbaumöglichkeit	Kann als Pavillondach auch mit Zwischenfeldern gestellt werden (siehe Partyzelte 1.000/229/411)
Fußboden	<ul style="list-style-type: none"> • Holzfußboden mit Kantholz- oder Stahl-Aluminium-Unterbau • Kassettenfußboden • Kompaktfußboden
Bepanung	RÖDER Nr. 1, PVDF-beschichtete Plane gefertigt nach DIN 18204

1.000/229/411



FRAGEN UND ANREGUNGEN

Wir haben für Sie die wichtigsten Daten und Maße unserer Standardkonstruktionen zusammengefasst. Alle Angaben sind ohne Gewähr. Für Druck- und Rechtschreibfehler wird keine Haftung übernommen. Gerne beraten wir Sie in einem persönlichen Gespräch über die optimale Raumlösung für Ihren Bedarf. Für Fragen zu Zwischenmaßen, speziellen Sonder-, An- und Umbauten sowie für weitere technische Daten steht Ihnen Ihr RÖDER Team gerne zur Verfügung.